
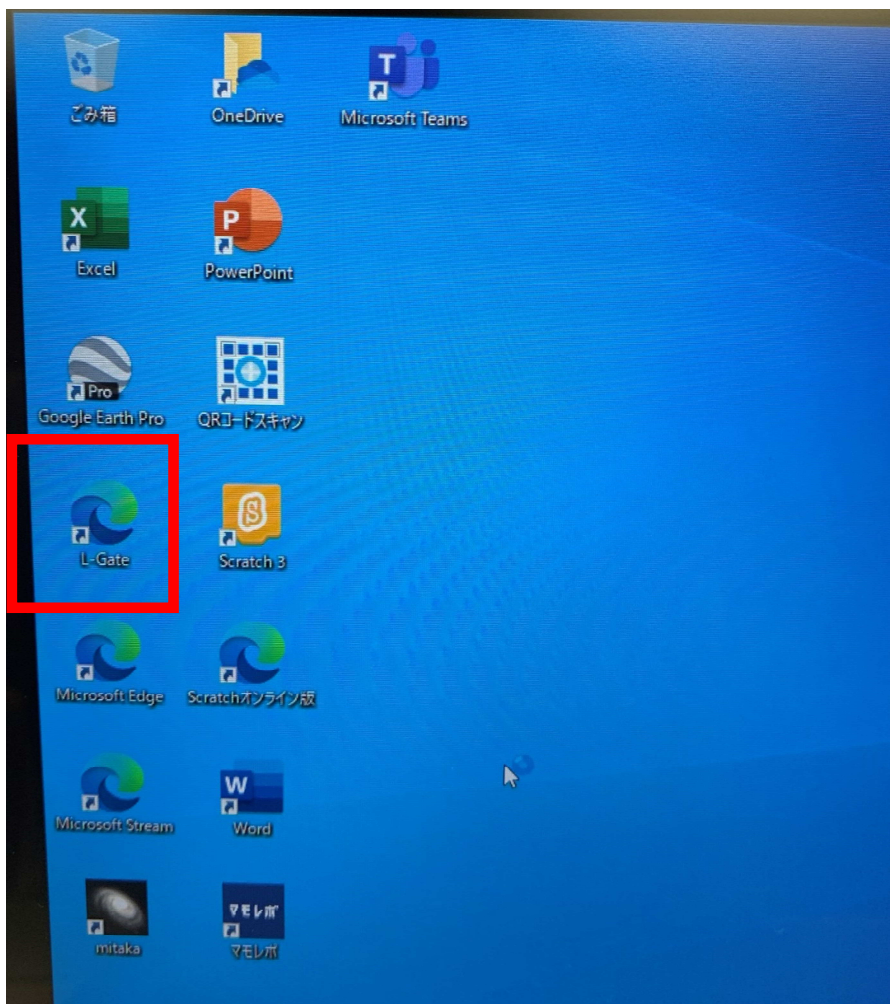


# Microsoft Teams 使い方


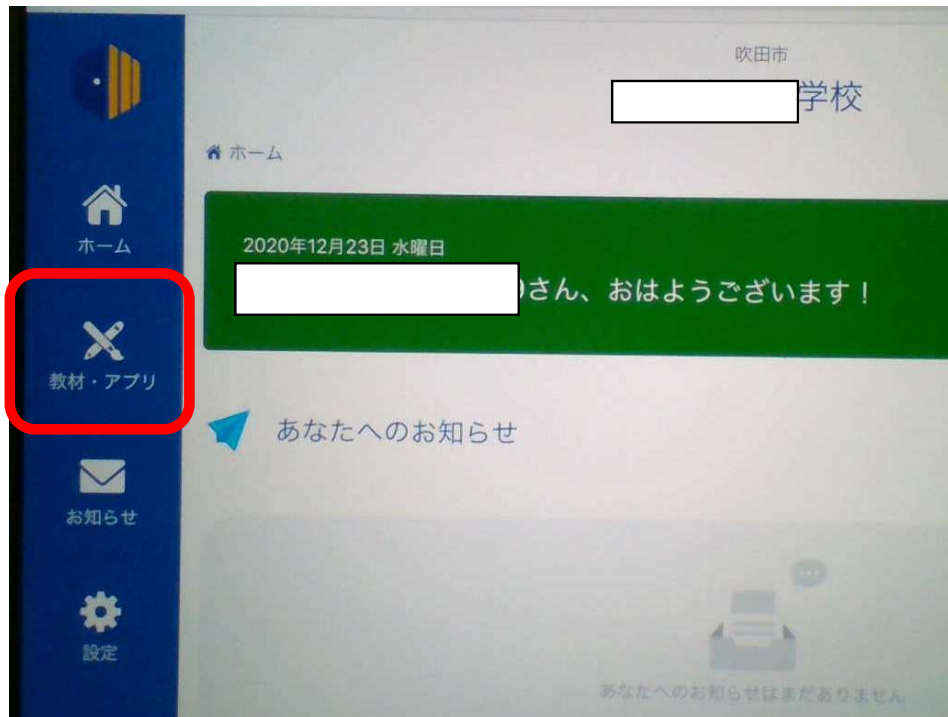
## Windows

# L-GateアイコンをWクリックしよう

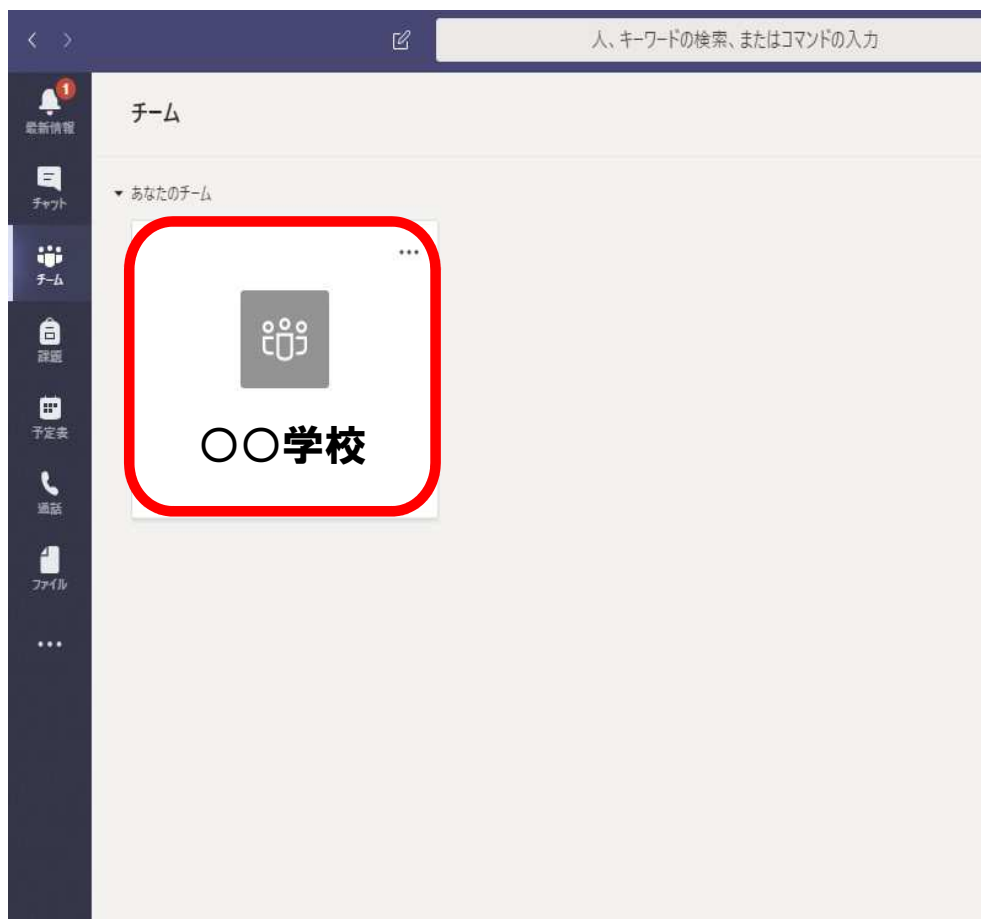
L-Gate



# Microsoft Teamsに入ろう



# 学校から自分のクラスに入ろう

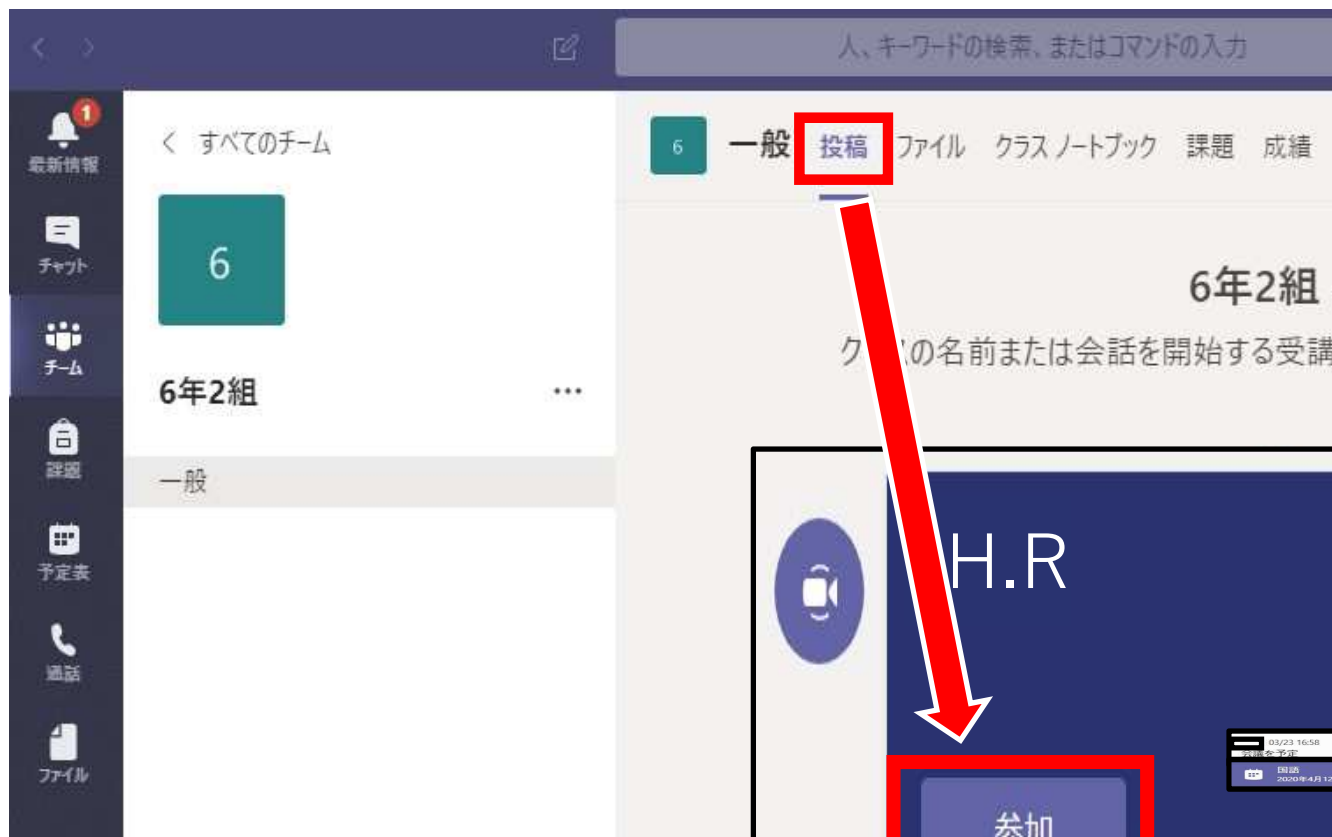


# ファイルから動画を見よう

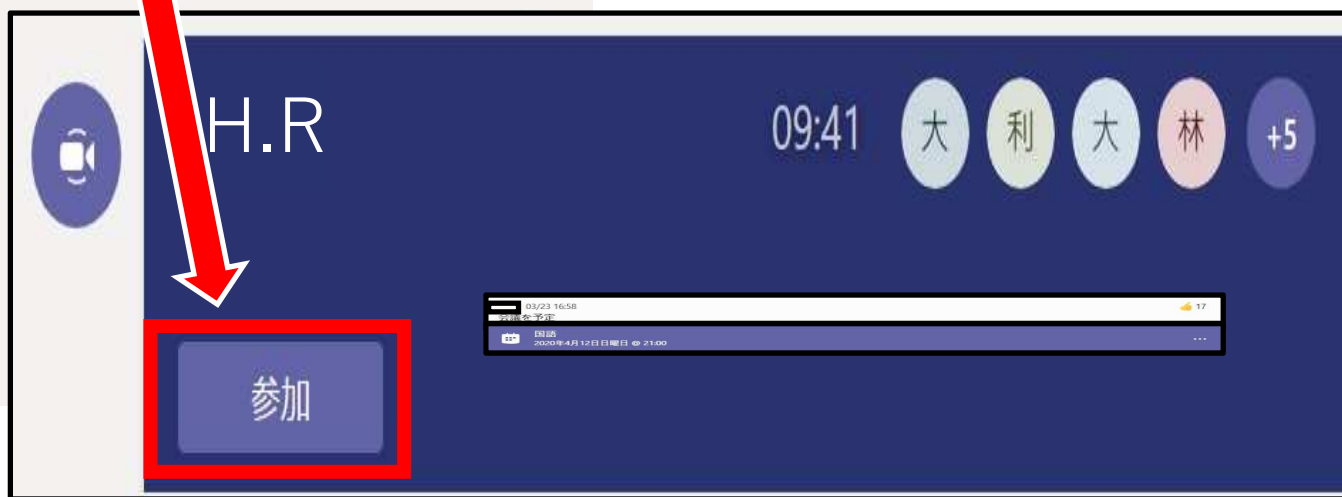


The screenshot shows the Microsoft Teams interface. On the left is a dark navigation pane with icons for '最新情報' (Latest News), 'チャット' (Chat), 'チーム' (Team), '課題' (Assignment), '予定表' (Calendar), '通話' (Call), and 'ファイル' (Files). The main area shows a team named '6年2組' (6th Year 2nd Group) with a green square icon containing the number '6'. Below the team name, the '一般' (General) channel is selected. At the top of the channel view, there is a horizontal menu with tabs: '一般' (General), '投稿' (Posts), 'ファイル' (Files), 'クラスノートブック' (Class Notebook), '課題' (Assignment), and '成績' (Grade). The 'ファイル' tab is highlighted with a red rectangular box. Below the tabs, the text '6年2組' and 'クラスの名前または会話を開始する受講' (Enter class name or start conversation) is visible. A large text overlay in the bottom right corner reads: 「ファイル」は、先生からのプリントや動画を確認することができます。

# 投稿からオンラインホームルームに参加しよう



オンラインホームルームをする時間になれば、この画面が出てきます。

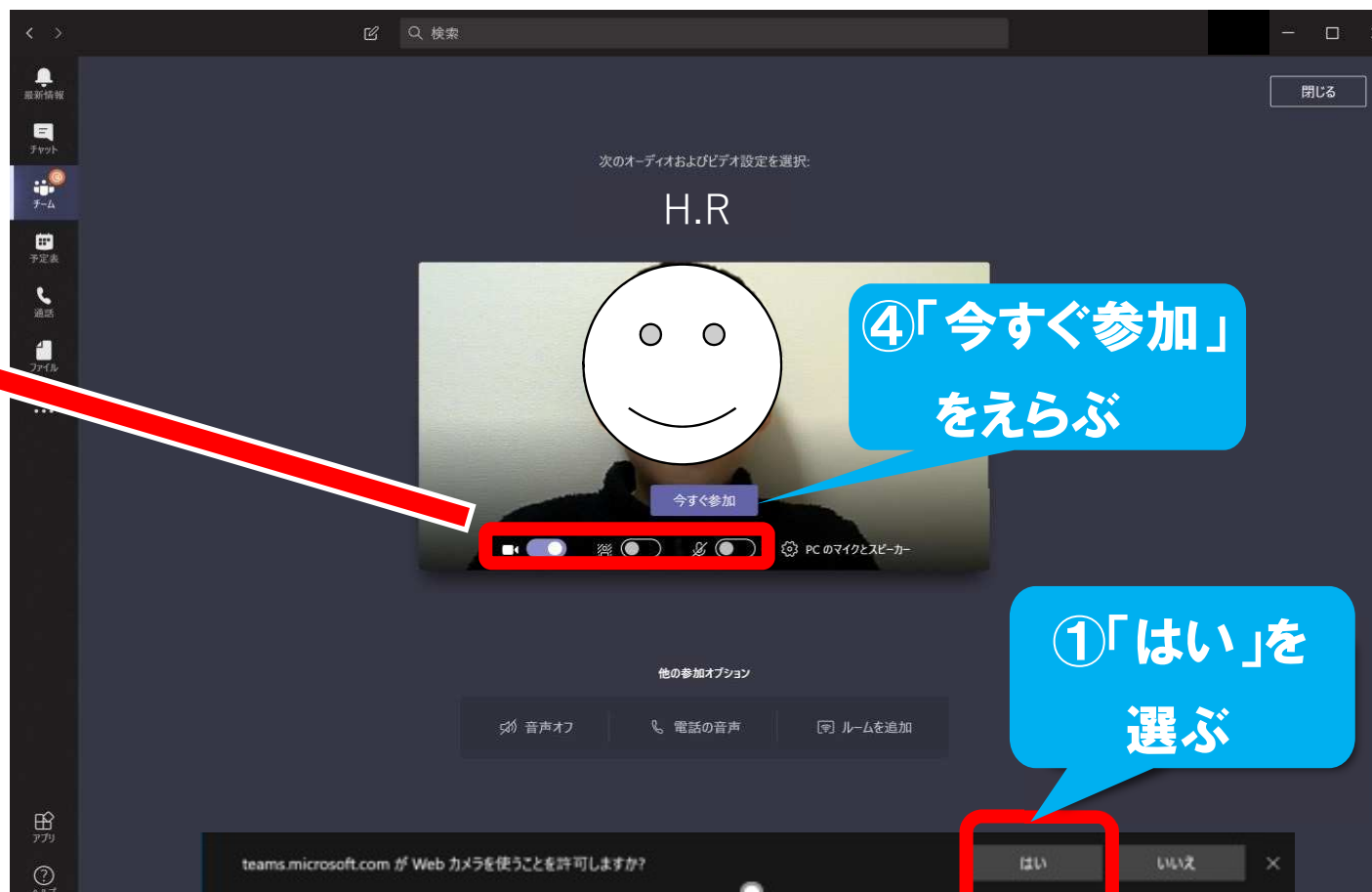


# オンラインでつながってみよう

②ビデオをオン



③マイクをオフ




④「今すぐ参加」  
をえらぶ

①「はい」を  
選ぶ



# 先生の画面を「ピン留め」しよう



① 画面をクリックする

②

- 参加者をミュート
- ピン留めする
- フレームに収める

「ピン留め」は、いつもに先生の画面ができるようになります。



# チャットウィンドウを出して、会話をしよう



会話に

「いいね」が押せます。


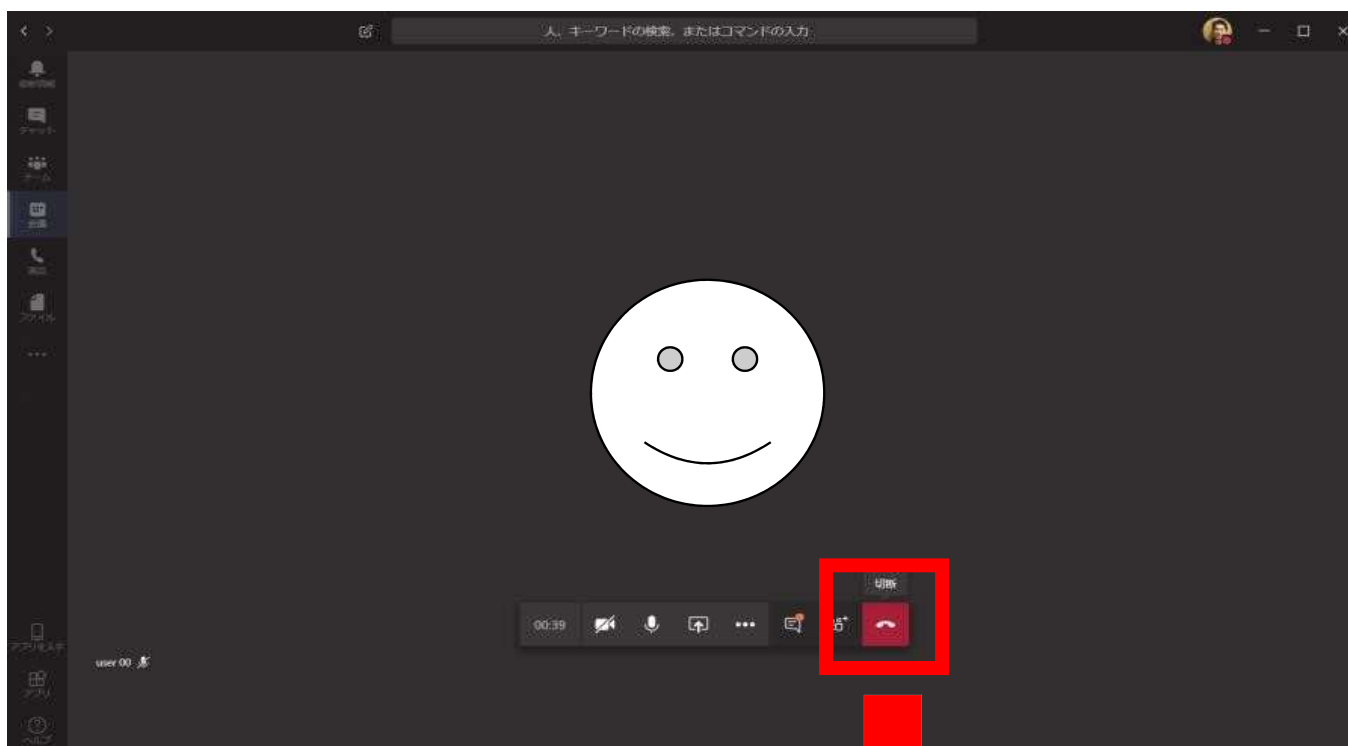


注意

先生が言ってから押すこと。

チャットを打つところ

# オンラインを終わる



を押せばを  
終わります。


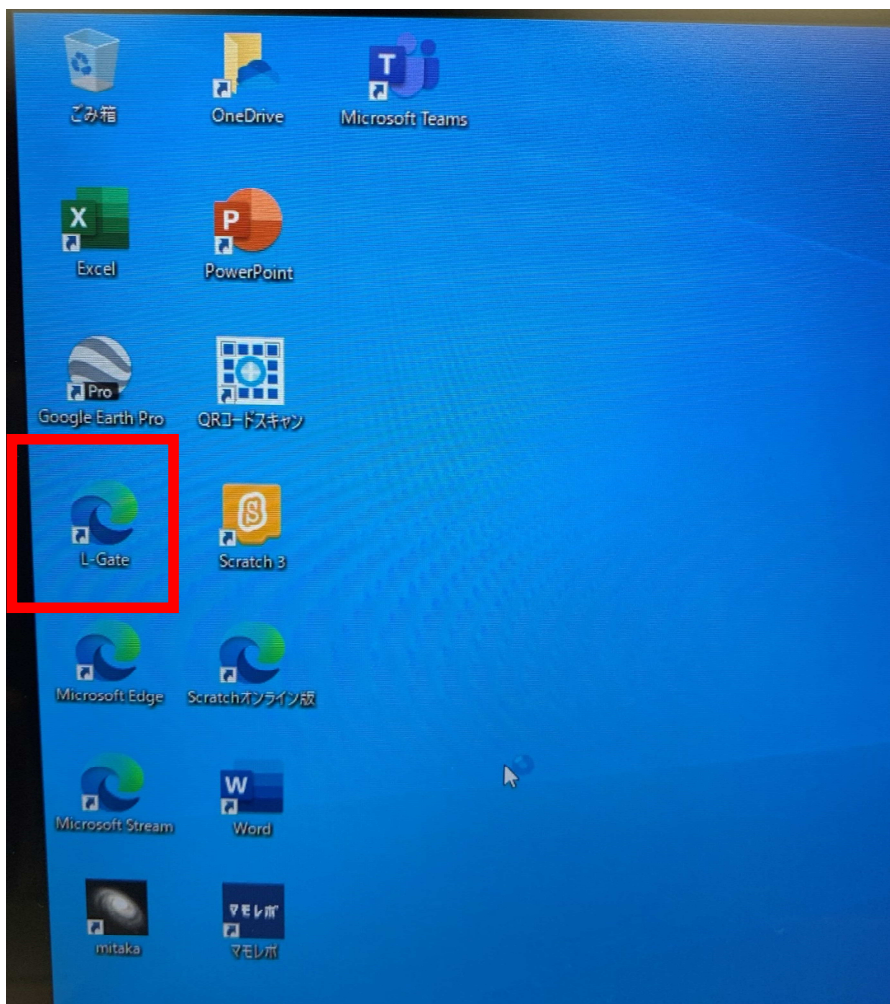


# Microsoft Teamsの パスワードをかえるとき

※L-Gateのパスワードもかわります

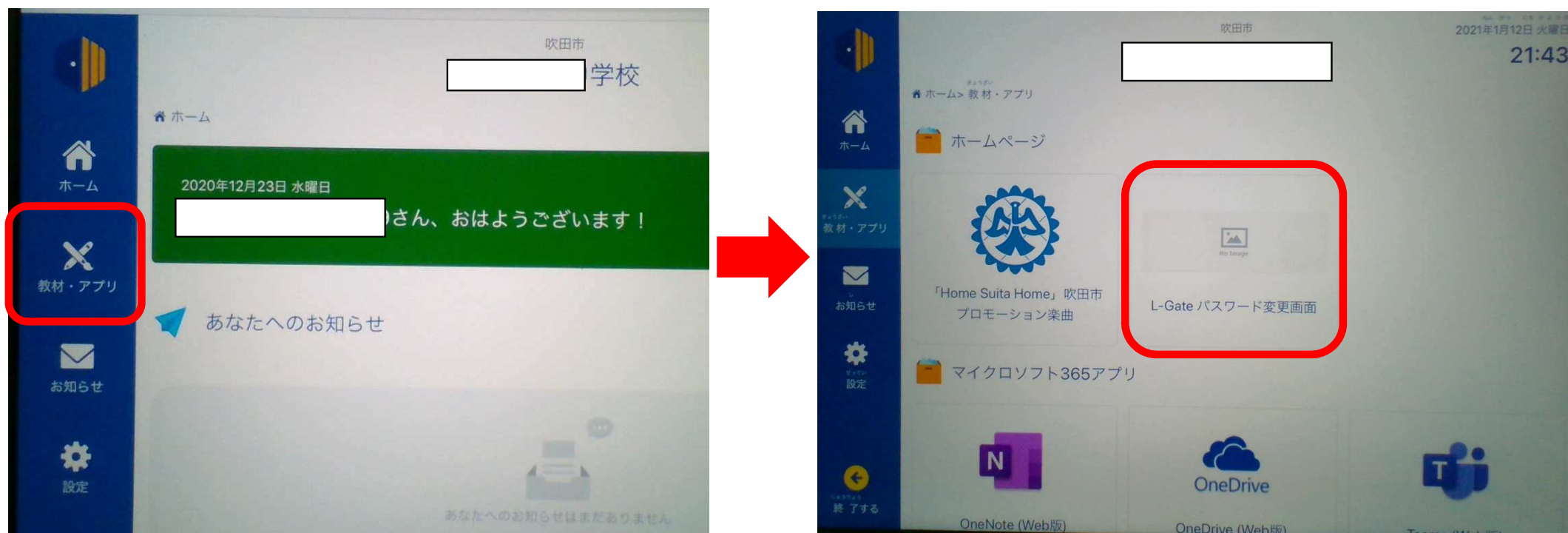
# L-GateアイコンをWクリックしよう

L-Gate



# Microsoft Teamsのパスワードをかえよう

※L-Gateのパスワードもかわります



ここからパスワードをかえることができます

# Microsoft Teamsのパスワードをかえよう



①・②のどちらから  
でもパスワードをか  
えることができます



# Microsoft Teamsのパスワードをかえよう

Microsoft

## パスワードの変更

強力なパスワードが必要です。8 から 256 文字のパスワードを入力してください。一般的な単語や名前は含めな  
ください。また、大文字、小文字、数字、および記号  
み合わせたパスワードにしてください。

ユーザー ID  
[redacted]@o365.suita.ed.jp

古いパスワード

新しいパスワードの作成

パスワードの安全性

新しいパスワードの確認入力

**送信** キャンセル



Microsoft

## プロフィール

[redacted] Student

電子メール: [redacted]@o365.suita.ed.jp

連絡用メールアドレス:

アカウントの管理  
パスワードの変更  
パスワードリセットのセルフサービスも設定  
利用規約の確認

この画面になれば、  
変更できています。

① [redacted] ← @suita889

② [redacted]

③ [redacted]

④ [redacted]

保護者の人と  
決めたパスワードをいれます

※L-Gateのパスワードもかわります



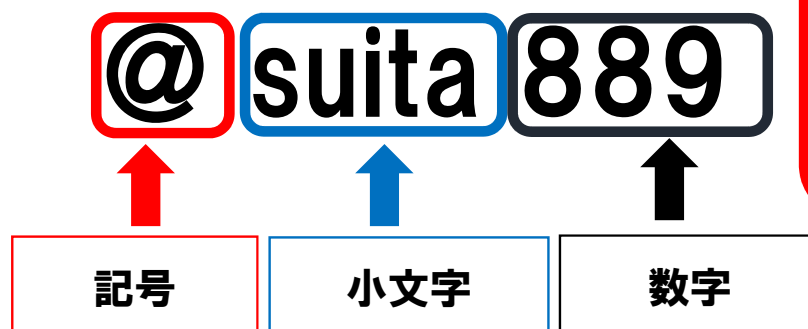
# パスワードをかえるときに気をつけること

パスワードは

- アルファベットの大文字・小文字
- 記号
- 数字

の4種類のうち、3種類を組み合わせると8文字以上です。

例えば…



つかえる記号

!@#\$%^&\*-\_+=[]{}  
|¥:'.?/~"();<>