

eライブラリの家庭学習サービスは、小学1年生から中学3年生までの教科を期間中は自由に学習できます。4月9日(木)から使用できます。



1. ログインする

①インターネットをパソコンやタブレット、スマートフォンで開き、アドレスバーに下のURLを打ち込みます


(※「eライブラリ 家庭学習」と検索してもアクセスできます)



katei.kodomo.ne.jp/



または



市HPにeライブラリのバナーがあれば、クリックしてスタートできます。



かていがくしゅう
＜家庭学習QRコード＞



QRコードからもアクセスすることができます

②ログインページに「学校コード」「ログインID」「パスワード」を入力し、【ログイン】を押します



③学習用のトップページが開きます



操作方法等のお問い合わせ先
el-help@education.jp


はんかく にゆうりよく
すべて半角で入力してください。



2. 「しっかり学習」をつかう

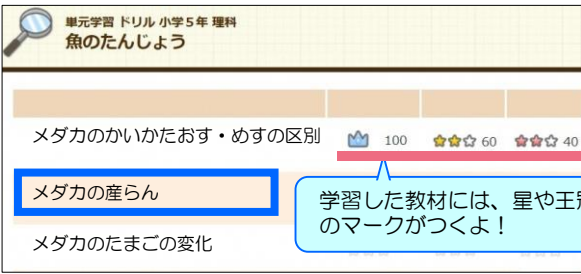
ドリル学習(単元学習)

① [しっかり学習] → [ドリル(単元学習)] をクリックします

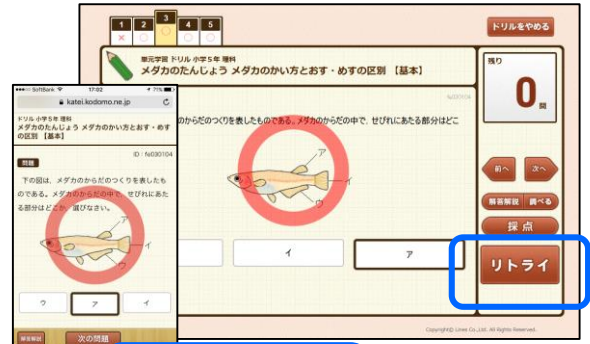


② 学年、教科、単元、教材のレベルをえらんで、ドリルをはじめましょう

③ 間違えた時は、[リトライ]でやり直します
最後に[採点]をクリックして終わります



学習した教材には、星や王冠のマークがつくよ!



リトライは何度でもできるから、100点になるまでがんばろう!



解説教材

① [しっかり学習] → [解説教材] をクリックします

② 学年、教科、単元をえらんで、学習しましょう



【解説教材】



【確認問題】



シールをクリックすると答えが見られます!

3. ドリル以外のコンテンツもつかう

いろいろカード帳



デジタル単語帳でかくにん!

早解きチャレンジ



せいげん時間内に問題にちょうせん!

対戦! マラソンクイズ



みんなでクイズ対戦!